

# Audit de migration Divi 4 → Divi 5

**jac1web.com**

Réalisé par JAC1WEB

**⚠ Divi 5 repose sur un moteur de rendu entièrement réécrit (React). La migration n'est pas un simple clic de mise à jour — elle requiert une validation rigoureuse.**

## 1. Environnement technique

Synthèse des points clés relevés dans le fichier santé WordPress.

Paramètre	Valeur actuelle	Statut
WordPress	6.9.4	✅ OK
Divi (thème parent)	4.27.6	⚠ A migrer vers Divi 5
PHP	8.3.30 (64bit)	✅ Compatible Divi 5
MariaDB	11.4.10	✅ OK
Serveur web	Apache / LiteSpeed SAPI	⚠ Voir section plugins
Mémoire PHP (WP_MEMORY_LIMIT)	40 Mo	⚠ Trop faible pour Divi 5
WP_MAX_MEMORY_LIMIT	512 Mo	✅ OK
Hébergeur	O2Switch	✅ Compatible
HTTPS	Actif	✅ OK
WP_DEBUG	Désactivé	✅ OK (production)
Taille totale du site	444 Mo	📄 À surveiller
Nombre de pages	40 pages	⚠ Validation post-migration

### Points d'attention

- WP\_MEMORY\_LIMIT est fixé à 40 Mo dans wp-config.php — valeur insuffisante pour Divi 5 (minimum recommandé : 256 Mo). A corriger dans wp-config.php : `define('WP_MEMORY_LIMIT', '256M');`
- object-cache.php est actif (LiteSpeed Cache Object Cache) — vider le cache objet avant et après migration.
- Le répertoire fonts n'existe pas — Divi 5 peut le créer automatiquement, à vérifier post-migration.

## 2. Thème Divi & thème enfant










**🚩 Le thème enfant DIVI-ENFANT (auteur : Franck Jacquin – jac1web.com) est actif. Divi 5 change la structure des fichiers de template — une révision du thème enfant est impérative.**


## Actions requises

- Auditer les fichiers du thème enfant (fonctions.php, templates, CSS) : les hooks et filtres Divi 4 peuvent être incompatibles avec Divi 5.
- Divi 5 introduit un système de styles globaux basé sur React — les surcharges CSS du thème enfant doivent être retestées.
- Tester sur un environnement de staging avant migration en production (O2Switch propose des sous-domaines de test).
- La version du thème enfant est « undefined » — ajouter un numéro de version dans style.css pour faciliter le suivi.

## 3. Compatibilité des plugins actifs

10 plugins actifs — analyse de compatibilité avec Divi 5.

Plugin	Impact probable	Statut
<b>Popups for Divi v3.2.6 (divimode.com)</b>	Incompatible avec Divi 5 — utiliser les Popups natifs Divi 5	 <b>A SUPPRIMER</b>
<b>LiteSpeed Cache v7.8.0.1</b>	Paramétrage cache/CSS/JS/HTML à revoir entièrement avec Divi 5	 <b>Reconfigurer</b>
<b>Slim SEO v4.9.1</b>	La meta description n'est pas générée automatiquement avec Divi 5 — saisie manuelle requise	 <b>Action requise</b>
<b>SecuPress Free v2.6</b>	A priori compatible — à tester (certaines règles firewall peuvent bloquer les requêtes React)	 <b>A tester</b>
<b>Complianz GDPR v7.4.5</b>	Compatible — fonctionne indépendamment de Divi	 <b>Compatible</b>
<b>UpdraftPlus v1.26.2</b>	Compatible — fonctionnel avant et après migration	 <b>Compatible</b>
<b>Enable Media Replace v4.1.8</b>	Compatible — indépendant du thème	 <b>Compatible</b>
<b>Simple History v5.24.1</b>	Compatible — indépendant du thème	 <b>Compatible</b>
<b>Widgets for Google Reviews v13.2.8</b>	A tester — les widgets Divi 4 peuvent ne pas être reconnus dans Divi 5	 <b>A tester</b>
<b>WP Sitemap Page v1.9.5</b>	Compatible — shortcode indépendant de Divi	 <b>Compatible</b>










 **Popups for Divi doit être désactivé et supprimé AVANT la migration. Recréer les popups avec le système natif Divi 5 après migration.**

## 4. Sauvegarde & plan de retour arrière

**Divi 5 migre les données de page en base de données vers un nouveau format. La migration est irréversible sans restauration complète.**

- Effectuer une sauvegarde complète (fichiers + base de données) avec UpdraftPlus avant toute intervention.
- Conserver la sauvegarde dans un emplacement distant (pas uniquement sur le serveur O2Switch).
- Tester la restauration de la sauvegarde sur un environnement de staging avant de procéder en production.
- Documenter l'état actuel du site (captures d'écran des 40 pages) pour comparaison post-migration.
- Désactiver les mises à jour automatiques des plugins pendant la période de migration (risque de conflit).

## 5. Priorités avant migration

#	Action	Priorité
1	Supprimer Popups for Divi et recenser les popups à recréer	 <b>CRITIQUE</b>
2	Effectuer une sauvegarde complète (UpdraftPlus) et la stocker hors serveur	 <b>CRITIQUE</b>
3	Corriger WP_MEMORY_LIMIT : passer de 40 Mo à 256 Mo dans wp-config.php	 <b>HAUTE</b>
4	Auditer et adapter le thème enfant (hooks, CSS, templates) pour Divi 5	 <b>HAUTE</b>
5	Reconfigurer LiteSpeed Cache après migration (cache, CSS, JS, HTML)	 <b>HAUTE</b>
6	Saisir manuellement les meta descriptions (Slim SEO) après migration	 <b>HAUTE</b>
7	Valider visuellement les 40 pages après migration (rendu, mise en page, modules)	 <b>NORMALE</b>
8	Tester SecuPress et Widgets for Google Reviews en environnement de staging	 <b>NORMALE</b>
9	Vérifier la création du répertoire fonts par Divi 5	 <b>FAIBLE</b>

## 6. Conclusion

Le site jac1web.com présente une base technique solide (PHP 8.3, MariaDB 11.4, O2Switch, HTTPS) qui est compatible avec Divi 5. Cependant, trois points bloquants doivent être réglés avant toute migration.

- Le plugin Popups for Divi est incompatible avec Divi 5 et doit être supprimé avant migration.
- Le thème enfant personnalisé nécessite un audit dédié avant la migration.
- La mémoire PHP (WP\_MEMORY\_LIMIT) doit être augmentée à 256 Mo minimum.

La migration des 40 pages représente un volume de validation conséquent. Il est fortement recommandé de procéder d'abord sur un environnement de staging, puis en production avec un plan de retour arrière testé.